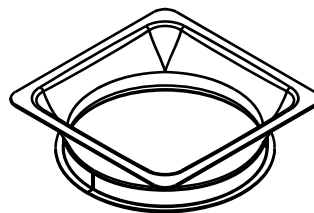

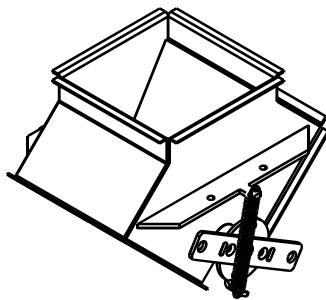
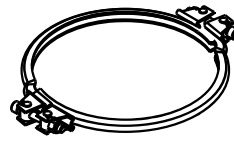
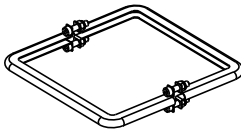

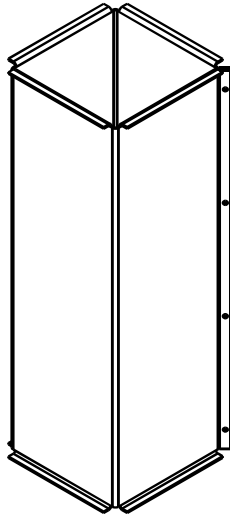
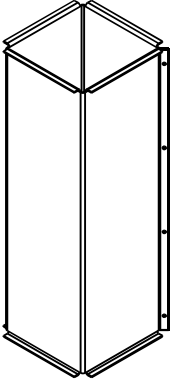
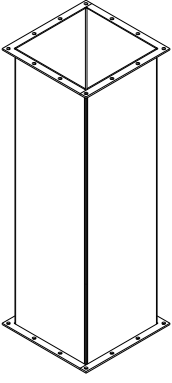
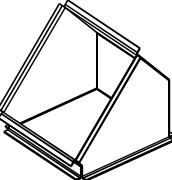
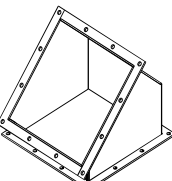


# Sonstiges Zubehör, verzinkt



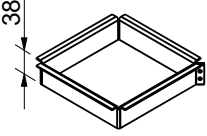
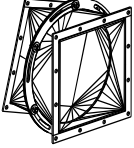
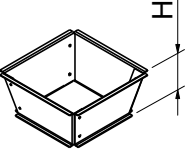
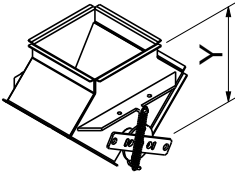
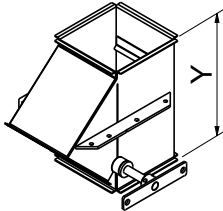
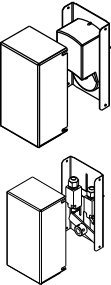
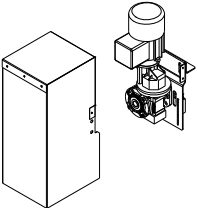
# Sonstiges Zubehör, verzinkt

Übergänge, Rohre, Rohrbögen und Verteiler

	Benennung	Art.-Nr.	
	2,0 m Q16 Rohr 2mm Blechstärke	20990500	
	1,0 m Q16 Rohr 2mm Blechstärke	20990100	
	0,5 m Q16 Rohr 2mm Blechstärke	20990200	
	0,25 m Q16 Rohr 2mm Blechstärke	20990300	
	0,125 m Q16 Rohr 2mm Blechstärke	20990400	
	2,0 m Q20 Rohr 2mm Blechstärke	21990500	
	1,0 m Q20 Rohr 2mm Blechstärke	21990100	
	0,5 m Q20 Rohr 2mm Blechstärke	21990200	
	0,25 m Q20 Rohr 2mm Blechstärke	21990300	
	0,125 m Q20 Rohr 2mm Blechstärke	21990400	
	2,0 m Q24 Rohr 2,5mm Blechstärke	25990500	
	1,0 m Q24 Rohr 2,5mm Blechstärke	25990100	
	0,5 m Q24 Rohr 2,5mm Blechstärke	25990200	
	0,25 m Q24 Rohr 2,5mm Blechstärke	25990300	
	0,125 m Q24 Rohr 2,5mm Blechstärke	25990400	
	2,0 m Q30 Rohr 3mm Blechstärke	27990500	
	1,0 m Q30 Rohr 3mm Blechstärke	27990100	
	0,5 m Q30 Rohr 3mm Blechstärke	27990200	
	0,25 m Q30 Rohr 3mm Blechstärke	27990300	
	0,125 m Q30 Rohr mit Bolzenflansch 3mm Blechstärke	27990400	
	5° Bogen Q16	20680400	
	15° Bogen Q16	20680100	
	30° Bogen Q16	20680200	
	45° Bogen Q16	20680300	
	5° Bogen Q20	21680400	
	15° Bogen Q20	21680100	
	30° Bogen Q20	21680200	
	45° Bogen Q20	21680300	
	5° Bogen Q24	25680400	
	15° Bogen Q24	25680100	
	30° Bogen Q24	25680200	
	45° Bogen Q24	25680300	
	5° Bogen Q30	27680400	
	15° Bogen Q30	27680100	
	30° Bogen Q30	27680200	
	45° Bogen Q30 mit Bolzenflansch	27680300	

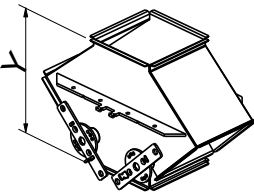
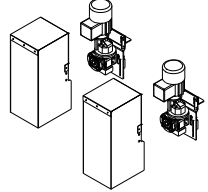
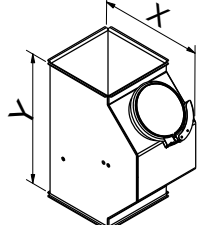
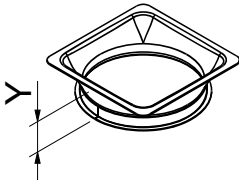
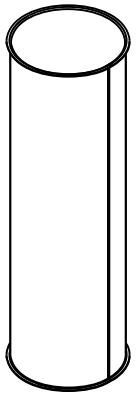

# Sonstiges Zubehör, verzinkt

Übergänge, Rohre, Rohrbögen und Verteiler

	Benennung	Art.-Nr.	
	Schweißflansch Q16	20680500	
	Schweißflansch Q20	21680500	
	Schweißflansch Q24	25680500	
	Schweißflansch Q30 mit Bolzenflansch	27680500	
	Drehadapter Q16 H= 325	20680700	
	Drehadapter Q20 H= 280	21680700	
	Drehadapter Q24 H=200	25680700	
	Drehadapter Q30 H= 200	27680700	
	Übergang Q20-Q16 H=100	10650000	
	Übergang Q20-Q24 H=100	15650000	
	Übergang Q24-Q30 Mit Bolzenflansch H=102	17650000	
	Verteiler, zwei Stränge Y 90° Q16 Y=213	20640000	
	Verteiler, zwei Stränge Y 90° Q20 Y=261	21640000	
	Verteiler, zwei Stränge Y 90° Q24 Y=287	25640000	
	Verteiler, zwei Stränge Y 90° Q30 Y=374 mit Bolzenflansch	27640000	
	Verteiler, zwei Stränge gerade + 45° Q16 Y=280	20930000	
	Verteiler, zwei Stränge gerade + 45° Q20 Y=370	21930000	
	Verteiler, zwei Stränge gerade + 45° Q24 Y=425	25930000	
	Verteiler, zwei Stränge gerade + 45° Q30 Y=560	27930000	
	Elektrobedienung für zwei Stränge 1x230V Q16-Q20, Umschaltung 25 sek	20642500	
	Elektrobedienung für zwei Stränge 1x230V Q24, Umschaltung 120 sek	25642500	
	Indicatorsatz mit Abdeckung Verteiler SR-SE-SK zwei Stränge	20640003	
	Elektrobedienung für zwei Stränge 3x400V mit Induktive Abtaster Q20-Q24, Umschaltung 8 sek	25640010	
	Elektrobedienung für zwei Stränge 3x400V mit Induktive Abtaster Q30, Umschaltung 8 sek	27640010	

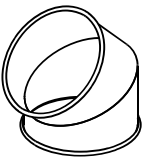
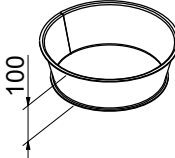
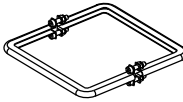

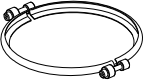

# Sonstiges Zubehör, verzinkt

Übergänge, Rohre, Rohrbögen und Verteiler

	Benennung	Art.-Nr.	
	Verteiler, drei Stränge Q16 Y=280	20650000	
	Verteiler, drei Stränge Q20 Y=370	21650000	
	Verteiler, drei Stränge Q24 Y=425	25650000	
	Verteiler, drei Stränge Q30 Y=560	27650000	
	Elektrobedienung für drei Stränge 1x230V Q16-Q20, Umschaltung 50 sek	20652500	
	Elektrobedienung für drei Stränge 1x230V Q24, Umschaltung 240 sek	25652500	
	Indikatorsatz mit Abdeckung Verteiler SR-SE-SK drei Stränge	20650003	
	Elektrobedienung für drei Stränge 3x400V mit Induktive Abtaster Q20-Q24, Umschaltung 15 sek	25650010	
	Elektrobedienung drei Stränge 3x400V mit Induktive Abtaster Q30, Umschaltung 15 sek	27650010	
	Getreidebremse Q16 X=279 Y=470	20660010	
	Getreidebremse Q20 X=319 Y=470	21660010	
	Getreidebremse Q24 X=359 Y=470	25660010	
	Getreidebremse Q30 X=450 Y=700 mit Bolzenflansch	27660010	
	Übergang Q16 zu OK160 Y= 60	10450000	
	Übergang Q16 zu Ø150 Y= 60	10460000	
	Übergang Q20 zu OK160 Y= 95	11450000	
	Übergang Q20 zu OK160 Ø150 Y= 100	11460000	
	Übergang Q20 zu Ø200 – OK200 Y= 60	11490000	
	Übergang Q20 zu Ø250 Y= 140	11490001	
	Übergang Q24 zu Ø250 Y= 60	15490000	
	Übergang Q24 zu Ø200 – OK200 Y= 85	15490001	
	Übergang Q30 zu Ø300 Y= 135	17490000	
	2,0 m Ø150 x 1mm Rohr	20991500	
	1,0 m Ø150 x 1mm Rohr	20991100	
	0,5 m Ø150 x 1mm Rohr	20991200	
	2,0 m Ø200 x 2mm Rohr	21991500	
	1,0 m Ø200 x 2mm Rohr	21991100	
	0,5 m Ø200 x 2mm Rohr	21991200	
	2,0 m Ø250 x 2mm Rohr	25991500	
	1,0 m Ø250 x 2mm Rohr	25991100	
	0,5 m Ø250 x 2mm Rohr	25991200	
	2,0 m Ø300 x 2mm Rohr	27991500	
	1,0 m Ø300 x 2mm Rohr	27991100	
	0,5 m Ø300 x 2mm Rohr	27991200	
	Schweißflansch OK160 H=20	019616	
	Schweißflansch Ø200/OK200 H=20	019617	
	Schweißflansch Ø150 (Jacob) H=25	019618	

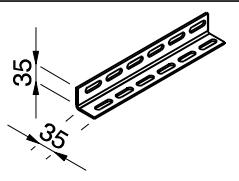
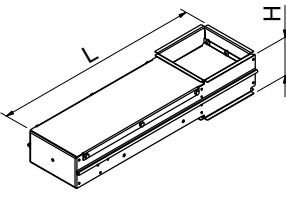
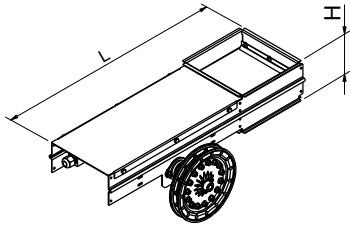
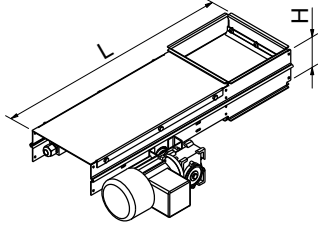
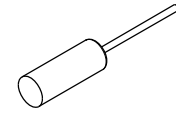
# Sonstiges Zubehör, verzinkt

Übergänge, Rohre, Rohrbögen und Verteiler

	Benennung	Art.-Nr.	
	Rohrbogen Ø150 x 1,0mm - 45°	20690100	
	Rohrbogen Ø150 x 1,0mm - 30°	20690200	
	Rohrbogen Ø150 x 1,0mm - 15°	20690300	
	Rohrbogen Ø150 x 1,0mm - 5°	20690400	
	Rohrbogen Ø200 x 2mm - 45°	21690100	
	Rohrbogen Ø200 x 2mm - 30°	21690200	
	Rohrbogen Ø200 x 2mm - 15°	21690300	
	Rohrbogen Ø200 x 2mm - 5°	21690400	
	Rohrbogen Ø250 x 2,0mm - 45°	25690100	
	Rohrbogen Ø250 x 2,0mm - 30°	25690200	
	Rohrbogen Ø250 x 2,0mm - 15°	25690300	
	Rohrbogen Ø250 x 2,0mm - 5°	25690400	
	Rohrbogen Ø300 x 2,0mm - 45°	27690100	
	Rohrbogen Ø300 x 2,0mm - 30°	27690200	
	Rohrbogen Ø300 x 2,0mm - 15°	27690300	
	Rohrbogen Ø300 x 2,0mm - 5°	27690400	
	Rohrbogen OK160 - 45°	30410100	
	Rohrbogen OK160 - 30°	30410200	
	Rohrbogen OK160 - 15°	30410300	
	Rohrbogen OK200 - 45°	32410100	
Rohrbogen OK200 - 30°	32410200		
Rohrbogen OK200 - 15°	32410300		
	Übergang Ø150 – Ø200	20691100	
	Übergang Ø200/OK200 – Ø250	21691100	
	Übergang Ø250 – Ø300	25691100	
	Verbindungsbügel Q16	10470000	
	Verbindungsbügel Q20	11470000	
	Verbindungsbügel Q24	15470000	
	Verbindungsbügel Ø150	019608	
	Verbindungsbügel Ø200	019612	
	Verbindungsbügel Ø250	019620	
	Verbindungsbügel Ø300	019609	
	Übergang OK160 - Ø150	30390000	
	Übergang OK200 - Ø200	32390000	
	Schnellverschlusskupplung OK160	30450000	
	Schnellverschlusskupplung OK200	32450000	

# Sonstiges Zubehör, verzinkt

Übergänge, Rohre, Rohrbögen und Verteiler

	Benennung	Art.-Nr.	
	Montagewinkeleisen 2M 3mm Verzinkt	37580200	
	Montagewinkeleisen 3M 3mm Verzinkt	37580300	
	Montagewinkeleisen 2M 4mm Verzinkt	37580400	
	Q16 Schieber, Handbedient L=603 H=112	20980000	
	Q20 Schieber, Handbedient L=642 H=112	21980000	
	Endschaltersatz für Q16 & Q20 Schieber	20980010	
	Q16 Schieber, Fernbedient über Kette, mit Endschaltersatz L=600 H=112	20980003	
	Q20 Schieber, Fernbedient über Kette, mit Endschaltersatz L=680 H:112	21980002	
	Q24 Schieber, Fernbedient über Kette, mit Endschaltersatz L=750 H=112	25980000	
	Q16 Schieber mit Motor und Endschaltersatz L=750 H=112	20980001	
	Q20 Schieber mit Motor und Endschaltersatz L=750 H=112	21980001	
	Q24 Schieber mit Motor und Endschaltersatz L=750 H=112	25980001	
<b>Überlaufschalter für Rohrmontage. Kapazitiver Füllstandssensor einschl. PG36 Verschraubung, einstellbare Reichweite und Verzögerung</b>			
	Überlaufschalter für Rohrmontage 24V AC/DC	10580011	
	Überlaufschalter für Rohrmontage 230V AC	10580012	
	Überlaufschalter für Rohrmontage 24V AC/DC Atex	10580013	
	Überlaufschalter für Rohrmontage 230V AC Atex	10580014	